

FACTSHEET

NOORD-BEVELAND

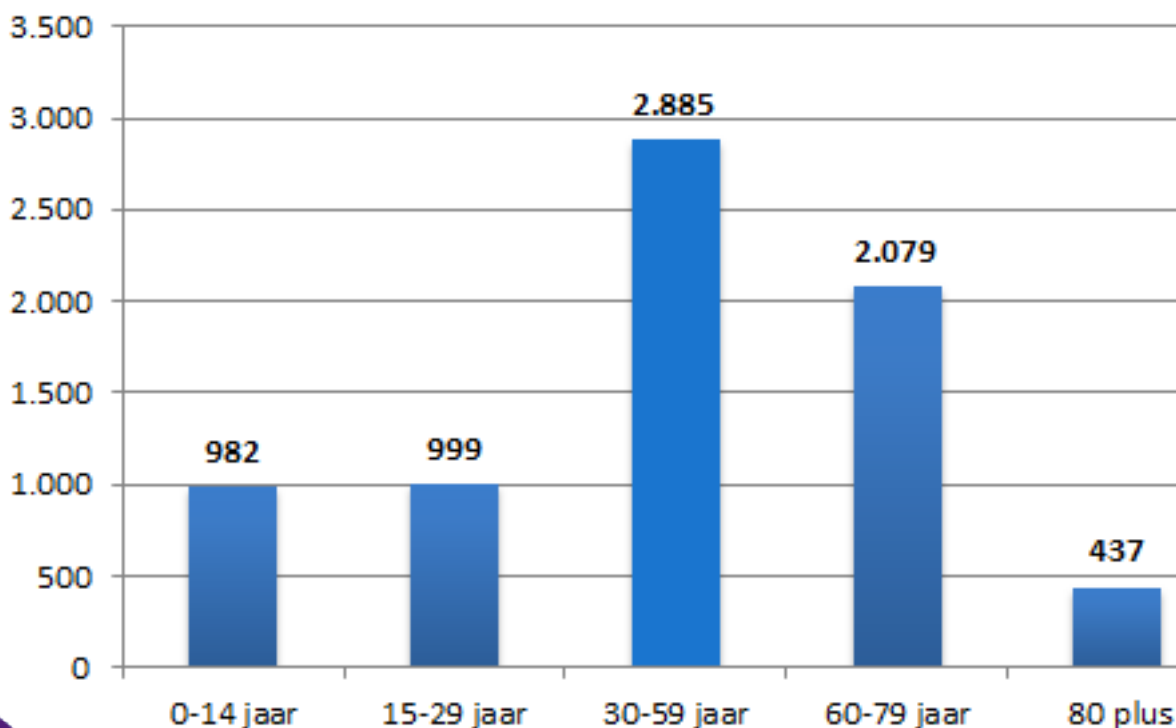


Cijfers Sport, Bewegen en Gezondheid

Aantal inwoners



Totaal:
7.382



25%

is lid van een **sportvereniging**

52%

voldoet aan de **beweegnorm** van

**10 MINUTES
10 MINUTES
10 MINUTES**

30 MINUTES

GEEN Gezonde Scholen in de gemeente Noord-Beveland



Totaal:
6 kernen
4 scholen



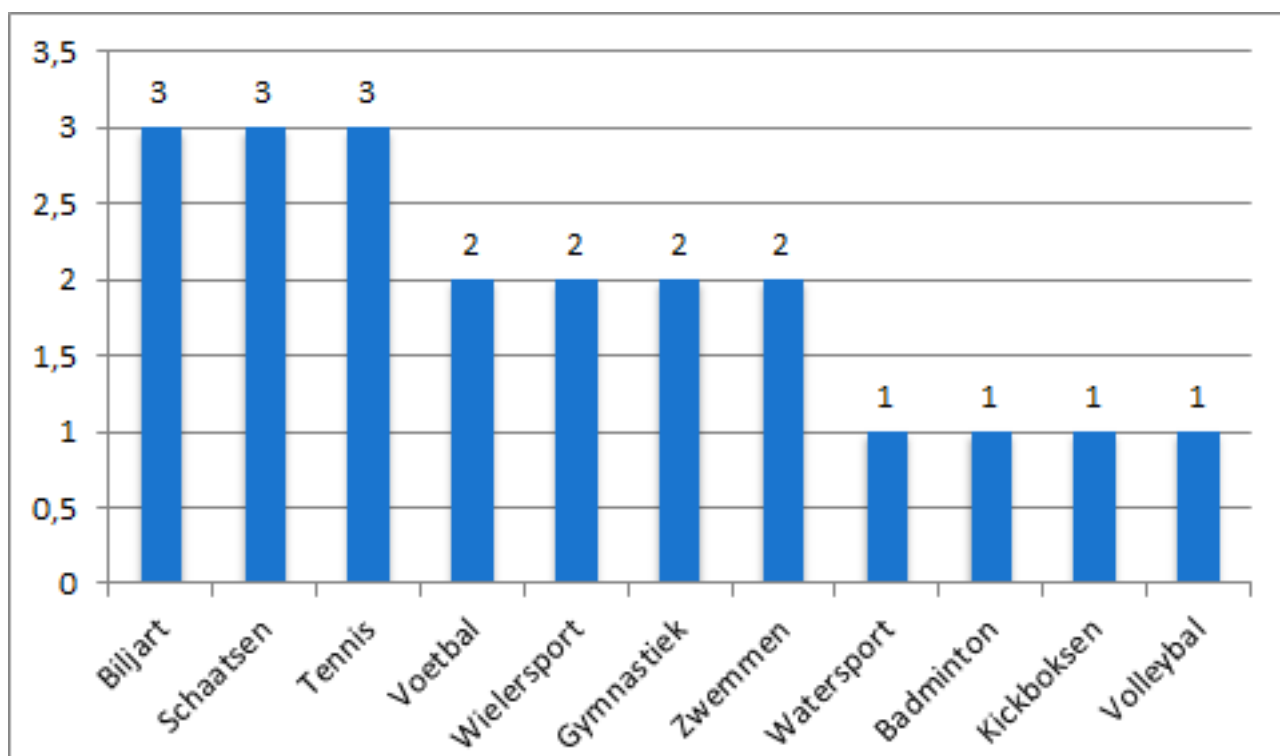
SportZeeland

FACTSHEET

NOORD-BEVELAND

Cijfers Sport, Bewegen
en Gezondheid

Sportaanbieders in Noord-Beveland



Totaal: **31**



**8 binnensport-
accommodaties**



**4 buitensport-
accommodaties**

Nationaal : 76 takken van sport
Zeeuws : 59 takken van sport
Noord-Beveland : 21 takken van sport

FACTSHEET

NOORD-BEVELAND


Cijfers Sport, Bewegen
en Gezondheid



Noord-Beveland heeft een combinatiefunctionaris op het gebied van sport.



Noord-Beveland telt 2 sportaanbieders die een aanbod hebben voor mensen met een beperking. Er zijn in totaal 3 activiteiten.



Geen enkel Zeeuws **sporttalent** komt uit Noord-Beveland



0 meisjes

0 jongens



SportZeeland

FACTSHEET

NOORD-BEVELAND



Cijfers Sport, Bewegen en Gezondheid



Overgewicht	2012	2017
4, 5, 10 en 13 jaar	x	11,3%
19 - 64 jaar	38,7%	50,1%
65 jaar en ouder	50%	45,6%

Zeeuws gemiddelde:
10,3%

Zeeuws gemiddelde:
47,6%

Zeeuws gemiddelde:
59,2%

van de **22** gehonoreerde sportimpulsaanvragen in Zeeland, zijn **0** in Noord-Beveland toegekend.



Gemiddeld bedrag per project is
€ 71.240,-

Wij zetten in op:

- 'Jong geleerd is oud gedaan'
- 'Een gezonde leefstijl voor iedereen'
- 'Sterke verenigingen en optimale sportvoorzieningen'
- 'Ondersteunen en faciliteren van de pro-actieve sociaal/maatschappelijke organisaties'
- 'Evenementen die bijdragen aan het in beweging krijgen van inwoners en bijdragen aan het positieve imago van de stad/regio'