

# Zeeuwse Sport**Monitor**

2013

Gemeente Terneuzen

Tabellenboek



Sport**Zeeland**

## COLOFON

© SportZeeland & SCOOP, 2014

Samenstelling: Leonie de Regt-Goedbloed (SportZeeland),  
Jolanda van Overbeeke & Ankie Smit (SCOOP)

Adres: SportZeeland  
Postbus 310, 4460 AS Goes

Telefoon: 0113 – 277 133

Email: [l.de.reg@sportzeeland.nl](mailto:l.de.reg@sportzeeland.nl)

Deze uitgave is tot stand gekomen in samenwerking met SCOOP in opdracht van de Provincie Zeeland. De Zeeuwse SportMonitor is uitgevoerd als onderdeel van de Staat van Zeeland.



## INHOUD

<b>1</b>	<b>INLEIDING</b> .....	<b>3</b>
<b>2</b>	<b>VERANTWOORDING</b> .....	<b>4</b>
<b>3</b>	<b>UITLEG BIJ DE TABELLEN</b> .....	<b>5</b>
<b>4</b>	<b>SPORTEN &amp; BEWEGEN</b> .....	<b>6</b>
	LID SPORTVERENIGING .....	7
	WELKE SPORTEN .....	8
	REDENEN EN BELEMMERINGEN .....	10
<b>5</b>	<b>BEWEEG-, FIT- &amp; COMBINORM</b> .....	<b>12</b>
	PERCENTAGE DAT NIET VOLDOET AAN DE NORM .....	14
<b>6</b>	<b>VOORZIENINGEN</b> .....	<b>15</b>
	WAAR WORDEN VOORZIENINGEN BEZOCHT .....	15
	TEVREDENHEID OVER VOORZIENINGEN .....	17
	VERVOER NAAR VOORZIENINGEN .....	18
<b>7</b>	<b>VRIJWILLIGERSWERK</b> .....	<b>19</b>
<b>8</b>	<b>ACHTERGRONDKENMERKEN</b> .....	<b>20</b>

## 1 INLEIDING

Hoe staat het er nu eigenlijk voor met de Zeeuwse inwoners als het gaat om sport, bewegen en een actieve leefstijl? Een vraag die we regelmatig tegenkomen in de praktijk en die tot op heden niet goed te beantwoorden was. Daar is nu verandering in gekomen want in 2013 is voor het eerst de Zeeuwse SportMonitor uitgezet. De Zeeuwse SportMonitor is onderdeel van het project Staat van Zeeland. SCOOP heeft in mei 2013 een onderzoek uitgevoerd onder de inwoners van Zeeland van 16 jaar en ouder in het kader van dit project.

Voor u ligt het tabellenboek van de gemeente Terneuzen. In het tabellenboek komen de volgende thema's aan bod: sport/bewegen, actieve leefstijl, voorzieningen en vrijwilligerswerk. Deze eerste uitvoering van de Zeeuwse SportMonitor is een nul-meting, er is dus nog geen vergelijking met andere jaren mogelijk.

De cijfers dienen als ondersteuning voor provinciaal en gemeentelijk beleid en kunnen door beleidsmakers gebruikt worden om hun beleid, diensten en activiteiten (beter) af te stemmen op de kenmerken, wensen en behoeften van de Zeeuwse inwoners.

### **BENCHMARK GEMEENTEN**

Dit tabellenboek bevat de cijfers voor de gemeente, de regio en het totaal voor Zeeland. Voor verschillende cijfers kunt u een vergelijking met andere gemeenten vinden op het SportZeeland Kennisplein:

[kennisplein.sportzeeland.nl](http://kennisplein.sportzeeland.nl)

Ga naar het thema 'Actieve leefstijl & gezondheid' en klik op het tabblad 'cijfers'.

## 2 VERANTWOORDING

### METHODE

Via het GBA zijn per kern 300 inwoners of 400 (stedelijke wijk) inwoners van 16 jaar en ouder aangeschreven om deel te nemen aan het onderzoek. De vragenlijst kon zowel via internet als op papier ingevuld worden.

### RESPONS

In totaal hebben 11.383 inwoners van Zeeland de vragenlijst (voldoende) ingevuld. Dit komt overeen met een responspercentage van 22%. In tabel 1 is de respons (na opschoning van het databestand) per kern/wijk te zien. Wijk Lievenspolder en Sas van Gent (incl. Zandstraat) hebben het laagste responspercentage, Hoek het hoogste.

**Tabel 1 Respons per kern/wijk**

	Aantal respondenten	Respons%	Inw. 15 jaar en ouder 1-1-2013
Terneuzen	717	18%	21200
- Wijk Binnenstad/Java	64	16%	2213
- Wijk Lievenspolder	46	12%	2246
- Wijk Noordpolder	57	14%	2366
- Wijk Othenepolder / Waterlanden	87	22%	2477
- Wijk Oudelandser Hoeve / Katspolder	81	20%	3469
- Wijk Oude Vaart	71	18%	1015
- Wijk Serlippenpolder	101	25%	1712
- Wijk Triniteit	51	13%	1176
- Wijk Zeldenrust	88	22%	2952
- Wijk Zuidpolder / Zuiderpark	71	18%	1574
Axel	75	25%	6681
Biervliet	71	24%	1368
Hoek	79	26%	2483
Koewacht	62	21%	2205
Overslag	43	20%	200
Philippine	70	23%	1751
Sas van Gent (incl. Zandstraat)	95	16%	3432
Sluiskil	59	20%	1991
Westdorpe	75	25%	1690
Zaamslag	71	24%	2397
Zuiddorpe	49	16%	792
<b>Gemeente Terneuzen</b>	<b>1466</b>	<b>20%</b>	<b>46190</b>

### WEGING

Het databestand is gewogen. Daarmee wordt over- en ondervertegenwoordiging gecorrigeerd.

Er is gewogen naar:

- het aantal inwoners van de kern/wijk
- stedelijkheid van de woonplaats
- geslacht per gemeente
- levensfase (15-30/30-60/60+) per gemeente
- opleidingsniveau (laag/midden/hoog) per gemeente

De resultaten zijn daardoor representatief voor Zeeuwse gemeenten op de gebruikte weegvariabelen.

### 3 UITLEG BIJ DE TABELLEN

De cijfers worden steeds voor de gemeente, de regio en het totaal voor Zeeland weergegeven. In de meeste tabellen staat telkens de antwoordverdeling op een afzonderlijke vraag uit de vragenlijst in percentages, zodat vergelijking tussen de gemeentelijke, regionale en Zeeuwse cijfers mogelijk is. De percentages tellen steeds op tot 100%.

Sommige tabellen bevatten de antwoordverdelingen van vragen met meer dan 1 antwoord. Het betreft hier de drie vragen: Welke sport of sporten heeft u in de afgelopen twaalf maanden beoefend?; Welke redenen zijn voor u belangrijk om te sporten en bewegen?; Welke belemmeringen heeft u waardoor u minder sport en beweegt dan u zou willen? Omdat er meerdere antwoorden gegeven kunnen worden, worden geen totaalpercentages gepresenteerd. Deze totaalpercentages tellen gewoonlijk niet op tot 100% en zijn hier inhoudelijk niet relevant.

Er is de respondenten ook gevraagd welke kern/wijk meestal bezocht wordt voor sportvoorzieningen (zaal, veld, zwembad). Omdat de mogelijke antwoorden in elke gemeente anders zijn, worden in dit tabellenboek alleen de cijfers voor de situatie in de gemeente zelf gepresenteerd (van degenen die aangaven sportvoorzieningen te bezoeken).

#### *Rijen*

De rijen zijn de antwoordcategorieën van de vraag, plus de rij "totaal". Bij totaal vindt u telkens 100% met daaronder "N= ..". Dit is het aantal respondenten dat de vraag beantwoord heeft. Op dit aantal zijn de percentages in de betreffende kolom gebaseerd. Daaronder staat "(M= ..)". Dit is het aantal respondenten dat de vraag niet beantwoord heeft. Het niet beantwoorden van vragen kan zowel het gevolg zijn van het niet willen of kunnen beantwoorden van vragen, alsmede van het feit dat vragen soms niet van toepassing zijn voor respondenten.

Bij de drie vragen met meer dan 1 antwoord ontbreekt een totaalpercentage als zijnde niet relevant.

#### *Kolommen*

In de kolommen vindt u de gemeente, de regio en Zeeland. De gegevens in deze kolommen hebben betrekking op respondenten die respectievelijk wonen in de gemeente, in de regio en in Zeeland.

### **SIGNIFICANTE VERSCHILLEN**

Soms is een percentage in de kolom met de gemeentenaam grijs gemarkeerd. Dit betekent dat het percentage zodanig afwijkt van de andere gemeenten dat het verschil statistisch significant is ofwel hoogst waarschijnlijk niet aan toeval is toe te schrijven.

## 4 SPORTEN & BEWEGEN

### SPORTER

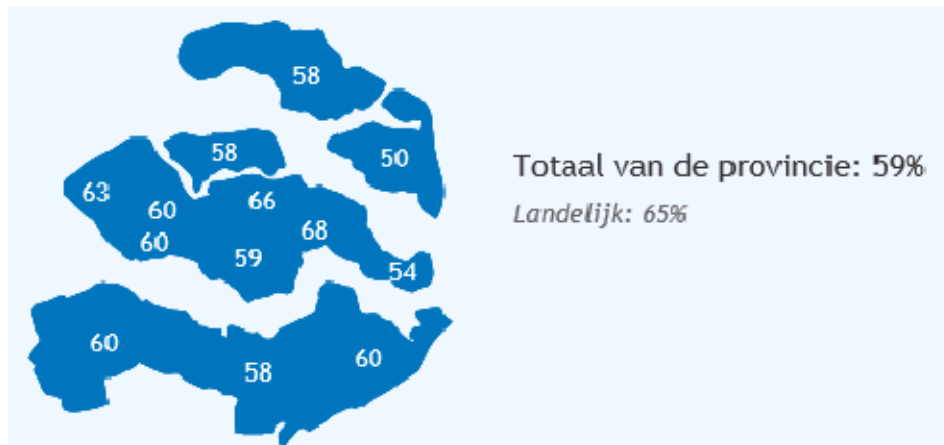
Volgens de Richtlijn Sportdeelname Onderzoek (RSO) is iemand een 'sporter' als er minimaal 12 keer per jaar gesport wordt.

#### Sporter volgens de Richtlijn Sportdeelname Onderzoek

	Terneuzen	Zeeuws-Vlaanderen	Zeeland
Nee = niet-sporter	42%	41%	41%
Ja = sporter	58%	59%	59%
Totaal	100%	100%	100%
	N=1363	N=2690	N=9585
	(M=111)	(M=189)	(M=564)

Vergelijking met andere Zeeuwse gemeenten:

#### %sporters volgens de RSO



Deze en andere cijfers zijn te vinden op:  
[kennisplein.sportzeeland.nl](http://kennisplein.sportzeeland.nl)

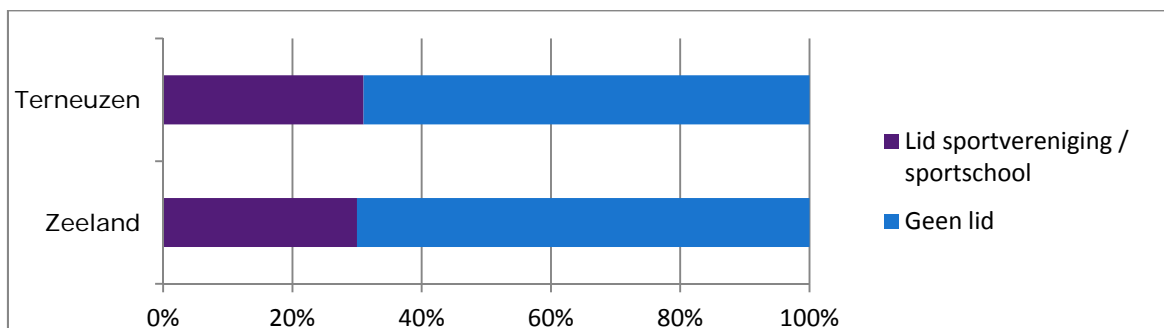
Thema 'Actieve leefstijl & gezondheid', tabblad 'cijfers'

**Hoeveel keer heeft u in de afgelopen twaalf maanden in totaal gesport?**

	Terneuzen	Zeeuws-Vlaanderen	Zeeland
sport nooit	34%	34%	33%
1-10 keer	8%	7%	8%
11-25 keer	9%	9%	9%
26-50 keer	14%	13%	15%
51-75 keer	7%	9%	8%
76-100 keer	8%	9%	9%
101-150 keer	10%	10%	9%
151-200 keer	5%	4%	4%
meer dan 200 keer	5%	5%	5%
totaal	100%	100%	100%
	N=1363	N=2690	N=9585
	(M=111)	(M=189)	(M=564)

**LID SPORTVERENIGING**
**Is lid van: sportvereniging /sportschool**

	Terneuzen	Zeeuws-Vlaanderen	Zeeland
nee	69%	69%	70%
ja	31%	31%	30%
totaal	100%	100%	100%
	N=1440	N=2805	N=9897
	(M=34)	(M=75)	(M=252)



*Benieuwd hoe dit in andere gemeenten is? Ga naar:  
[kennisplein.sportzeeland.nl](http://kennisplein.sportzeeland.nl)  
 Thema 'Actieve leefstijl & gezondheid', tabblad 'cijfers'*



## WELKE SPORTEN

### Top-5 van sporten die in de afgelopen twaalf maanden beoefend zijn:

#### Terneuzen

- 1 fitness (21%)
- 2 wandelsport (18%)
- 3 hardlopen, joggen, trimmen (15%)
- 4 zwemsport (14%)
- 5 wielrennen, tourfietsen (13%)

#### Zeeland

- 1 fitness (20%)
- 2 wandelsport (19%)
- 3 hardlopen, joggen, trimmen (16%)
- 4 wielrennen, tourfietsen (14%)
- 5 zwemsport (13%)

### Welke sport of sporten heeft u in de afgelopen twaalf maanden beoefend

	Terneuzen	Zeeuws-Vlaanderen	Zeeland
aerobics, steps, spinning (groepslessen op muziek)	9%	8%	8%
atletiek	2%	1%	2%
badminton	4%	3%	3%
basketbal	3%	1%	2%
biljart, poolbiljart, snooker	5%	6%	6%
bowling	8%	8%	9%
bridge	2%	2%	2%
dammen	1%	1%	1%
danssport	3%	3%	3%
darts	3%	3%	3%
duiksport	2%	1%	2%
fitness	21%	19%	20%
golf	2%	3%	3%
gymnastiek, turnen	2%	2%	3%
handbal	0%	0%	0%
hardlopen, joggen, trimmen	15%	13%	16%
hockey	1%	1%	1%
honkbal, softbal	1%	1%	0%
jeu de boules	2%	2%	2%
judo	1%	1%	1%
kano	2%	1%	2%
(berg)klimsport	2%	1%	1%
korfbal	1%	0%	1%
midgetgolf	2%	2%	3%
motorsport	2%	2%	2%

paardensport	1%	2%	3%
roeien	0%	1%	1%
schaatsen	7%	7%	7%
schaken	3%	2%	2%
schietsport	2%	1%	2%
skeeleren, skaten	3%	3%	4%
skiën, langlaufen, snowboarden	5%	5%	7%
squash	2%	1%	1%
tafeltennis	2%	2%	3%
tennis	5%	6%	6%
vecht- en verdedigingssporten (excl. judo)	1%	1%	2%
voetbal	7%	7%	7%
volleybal	5%	5%	3%
wandelsport	18%	19%	19%
waterpolo	1%	0%	0%
wielrennen, toerfietsen	13%	14%	14%
zeilen, surfen	2%	2%	4%
zwemsport (excl. waterpolo)	14%	13%	13%
andere sport	5%	6%	7%
geen sport	31%	32%	30%
	100%=1375 (M=99)	100%=2711 (M=169)	100%=9622 (M=527)

#### Heeft in afgelopen 12 maanden in vrije tijd kunstzinnige activiteit beoefend: moderne dans of ballet

	Terneuzen	Zeeuws-Vlaanderen	Zeeland
nooit	97%	98%	98%
eenmalig	1%	1%	1%
regelmatig	1%	1%	1%
totaal	100%	100%	100%
	N=1315 (M=159)	N=2530 (M=350)	N=9012 (M=1137)

## REDENEN EN BELEMMERINGEN

### Top-5 van redenen om te sporten en bewegen:

#### Terneuzen

- 1 lichaamsbeweging/gezondheid (68%)
- 2 opbouw conditie, kracht, lenigheid (40%)
- 3 lekker buiten zijn (38%)
- 4 leuke activiteit/plezier (34%)
- 5 uitlaatklep voor dagelijks leven/ontspanning (26%), afslanken/uiterlijk (26%)

#### Zeeland

- 1 lichaamsbeweging/gezondheid (71%)
- 2 opbouw conditie, kracht, lenigheid (43%)
- 3 lekker buiten zijn (42%)
- 4 leuke activiteit/plezier (35%)
- 5 uitlaatklep voor dagelijks leven/ontspanning (28%)

### Welke redenen zijn voor u belangrijk om te sporten en bewegen?

	Terneuzen	Zeeuws-Vlaanderen	Zeeland
lichaamsbeweging/gezondheid	68%	70%	71%
advies opvolgen van arts/fysiotherapeut	12%	13%	12%
afslanken / uiterlijk	26%	26%	26%
opbouw van conditie, kracht en/of lenigheid	40%	40%	43%
competitie, meten met anderen	6%	6%	7%
prestatie, jezelf verbeteren	13%	14%	14%
leren nieuwe vaardigheden	4%	3%	5%
leuke activiteit/plezier	34%	33%	35%
uitlaatklep voor dagelijks leven/ontspanning	26%	27%	28%
gezelligheid/sociale contacten	23%	23%	24%
lekker buiten zijn	37%	41%	42%
niet duur	12%	12%	12%
anders	2%	2%	2%
geen enkele, doe niet (zo veel) aan sport en bewegen	20%	18%	18%
	100%=1419	100%=2774	100%=9825
	(M=55)	(M=106)	(M=324)

### Top-5 van belemmeringen om te sporten en bewegen:

#### Terneuzen

- 1 tijdgebrek (werk, studie, gezin) (31%)
- 2 lichamelijke problemen/ziekte (25%)
- 3 sporten is te duur (12%)
- 4 beperkte motivatie/niet leuk om te doen (12%)
- 5 tijdgebrek (andere activiteiten) (10%)

#### Zeeland

- 1 tijdgebrek (werk, studie, gezin) (34%)
- 2 lichamelijke problemen/ziekte (25%)
- 3 tijdgebrek (andere activiteiten) (11%)
- 4 beperkte motivatie/niet leuk om te doen (11%)
- 5 sporten is te duur (10%)

### Welke belemmeringen heeft u waardoor u minder sport en beweegt dan u zou willen?

	Terneuzen	Zeeuws-Vlaanderen	Zeeland
Tijdgebrek vanwege combinatie werk, studie of gezin	31%	32%	34%
Tijdgebrek vanwege andere activiteiten	10%	10%	11%
Beperkte motivatie / niet leuk om te doen	12%	11%	11%
Houd het niet zo lang vol	6%	8%	7%
Geen mensen om samen te sporten en bewegen	4%	5%	5%
Geen of beperkte voorzieningen, mogelijkheden in de buurt	5%	4%	4%
Lichamelijke problemen/ziekte	25%	29%	25%
Bang om te vallen / angst voor blessures	3%	3%	3%
Sporten is te duur	12%	9%	10%
Veiligheid in /rondom sportaccommodaties	0%	0%	0%
Sportverenigingen zijn te prestatiegericht	2%	2%	2%
Het weer, de duisternis	7%	9%	9%
Gevoel niet mee te kunnen komen	3%	2%	2%
Anders	4%	3%	3%
Geen enkele	27%	26%	26%
	100%=1413	100%=2736	100%=9719
	(M=62)	(M=144)	(M=430)

## 5 BEWEEG-, FIT- & COMBINORM

### BEWEEGNORM

De Nederlandse Norm Gezond Bewegen (ook wel beweegnorm genoemd) schrijft voor volwassenen tenminste vijf dagen per week 30 minuten per dag matig intensieve lichaamsbeweging voor.

De NNGB is vooral gericht op het onderhouden van gezondheid.

#### Voldoet naar eigen zeggen aan BEWEEGNORM

	Terneuzen	Zeeuws-Vlaanderen	Zeeland
Haalt NNGB niet	51%	53%	50%
Haalt NNGB	49%	47%	50%
totaal	100%	100%	100%
	N=1329	N=2599	N=9225
	(M=145)	(M=281)	(M=924)

#### Aantal dagen per week tenminste 30 minuten matig intensieve lichaamsbeweging op school/werk, in het huishouden of in vrije tijd (tenminste zo inspannend als stevig doorlopen of fietsen)

	Terneuzen	Zeeuws-Vlaanderen	Zeeland
0 keer/week	10%	9%	8%
1 keer/week	10%	10%	9%
2 keer/week	12%	12%	12%
3 keer/week	10%	11%	11%
4 keer/week	9%	10%	9%
5 keer/week	19%	17%	17%
6 keer/week	10%	10%	11%
7 keer/week	21%	21%	22%
totaal	100%	100%	100%
	N=1368	N=2677	N=9521
	(M=106)	(M=203)	(M=628)

### FITNORM

De fitnorm schrijft minimaal drie maal per week tenminste 20 minuten per dag zwaar intensieve lichaamsbeweging voor, te verwezenlijken door bijvoorbeeld te sporten.

Deze norm is vooral gericht op het onderhouden van fysieke fitheid (uithoudingsvermogen, kracht en coördinatievermogen) en is grotendeels gebaseerd op Amerikaanse richtlijnen.

#### Voldoet naar eigen zeggen aan FITNORM

	Terneuzen	Zeeuws-Vlaanderen	Zeeland
Haalt fitnorm niet	61%	63%	64%
Haalt fitnorm	39%	37%	36%
totaal	100%	100%	100%
	N=1315	N=2562	N=9116
	(M=159)	(M=318)	(M=1033)

#### Hoe vaak per week zwaar lichamelijke activiteit of sport (tenminste 20 minuten per keer)

	Terneuzen	Zeeuws-Vlaanderen	Zeeland
0 keer	27%	27%	26%
1 keer	18%	18%	19%
2 keer	16%	19%	19%
3 keer	13%	12%	13%
4 keer	5%	5%	6%
5 keer	11%	9%	7%
6 keer	3%	3%	3%
7 keer	2%	3%	3%
meer dan 7 keer	6%	5%	5%
totaal	100%	100%	100%
	N=1315	N=2562	N=9116
	(M=159)	(M=318)	(M=1033)

### COMBINORM

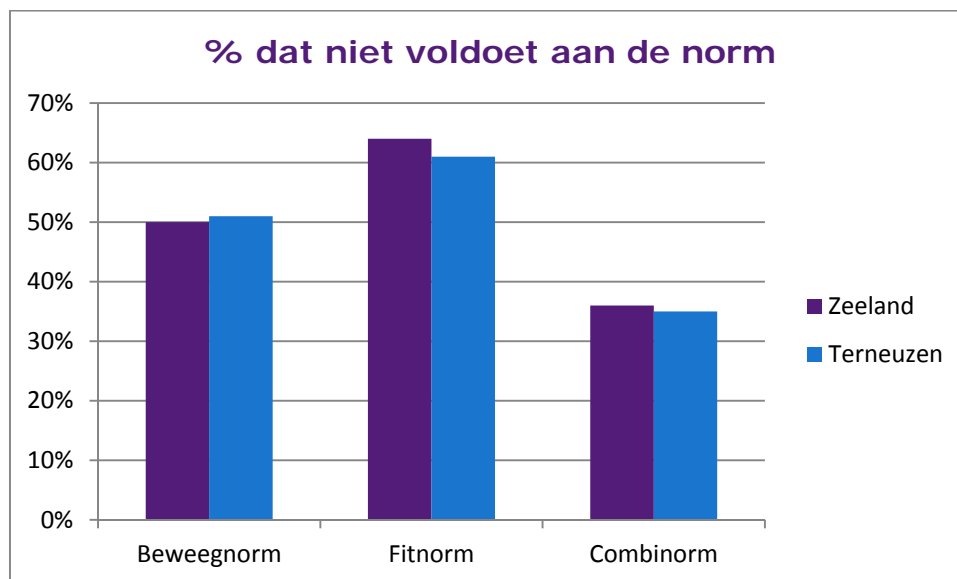
Aan de combinorm wordt voldaan indien voldaan wordt aan de beweegnorm en/of de fitnorm.

#### Voldoet naar eigen zeggen aan BEWEEG- en/of FITNORM

	Terneuzen	Zeeuws-Vlaanderen	Zeeland
Haalt Combinorm niet	35%	37%	36%
Haalt Combinorm	65%	63%	64%
totaal	100%	100%	100%
	N=1304	N=2544	N=9045
	(M=170)	(M=336)	(M=1104)

*Benieuwd hoe dit in andere gemeenten is? Ga naar:  
[kennisplein.sportzeeland.nl](http://kennisplein.sportzeeland.nl)  
 Thema 'Actieve leefstijl & gezondheid', tabblad 'cijfers'*

#### PERCENTAGE DAT NIET VOLDOET AAN DE NORM



## 6 VOORZIENINGEN

### WAAR WORDEN VOORZIENINGEN BEZOCHT

Bij de resultaten is bij deze vraag onderscheid gemaakt tussen inwoners van de stad Terneuzen (eerste tabel) en inwoners die buiten de stad Terneuzen wonen (tweede tabel).

#### In welke kern/wijk bezoekt u meestal sportvoorzieningen (zaal, veld, zwembad)?

	Woonachtig in Terneuzen Stad
BINNENSTAD	0%
JAVA	0%
LIEVENSPOLDER	1%
NOORDPOLDER	1%
OTHENE/WATERLANDEN	0%
OUDELANDSEHOEVE / KATSPOLDER	34%
OUDE VAART	5%
SERLIPPENS	25%
TRINITEIT	2%
ZELDENRUST	1%
ZUIDPOLDER - ZUIDERPARK	10%
ELDERS IN GEMEENTE TERNEUZEN	15%
ELDERS IN ZEELAND	4%
IN BELGIE	1%
	100%
Totaal	N=382
	(M=260)



---

**In welke kern/wijk bezoekt u meestal sportvoorzieningen (zaal, veld, zwembad)?**


---

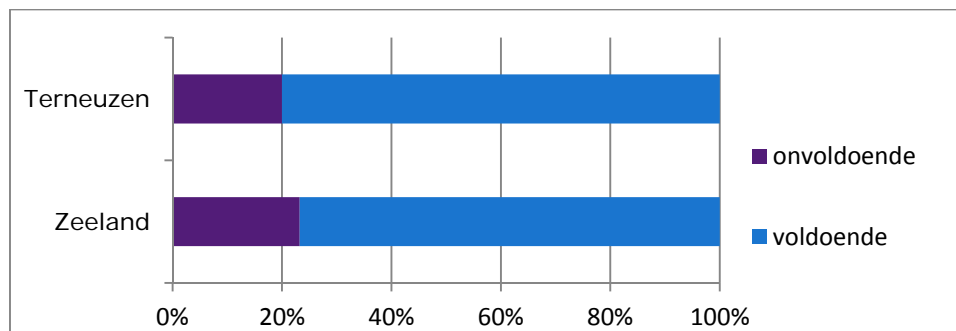
	Woonachtig buiten Terneuzen Stad
AXEL	14%
BIERVLIET	2%
HOEK	2%
KOEWACHT	5%
OVERSLAG	0%
PHILIPPINE	3%
SAS VAN GENT	10%
SLUISKIL	3%
TERNEUZEN	34%
WESTDORPE	11%
ZAAMSLAG	2%
ZANDSTRAAT	6%
ZUIDDDORPE	2%
ELDERS IN ZEELAND	3%
IN BELGIE	4%
	100%
Totaal	N=583
	(M=217)

---

## TEVREDENHEID OVER VOORZIENINGEN

Rapportcijfer waardering voor deze voorziening in eigen kern/wijk: Sportvoorzieningen (zaal, veld, zwembad)

	Terneuzen	Zeeuws-Vlaanderen	Zeeland
1	4%	4%	4%
2	2%	2%	2%
3	2%	2%	3%
4	3%	4%	4%
5	9%	10%	10%
6	14%	13%	16%
7	22%	23%	24%
8	25%	27%	23%
9	12%	9%	9%
10	7%	4%	4%
totaal	100%	100%	100%
	N=1211	N=2387	N=8258
	(M=263)	(M=493)	(M=1891)



*Benieuwd hoe de voorzieningen in andere gemeenten beoordeeld zijn? Ga naar:*

*[kennisplein.sportzeeland.nl](http://kennisplein.sportzeeland.nl)*

*Thema 'Actieve leefstijl & gezondheid', tabblad 'cijfers'*

**Stelling over eigen kern/wijk: We hebben in onze kern/wijk voldoende sportvoorzieningen**

	Terneuzen	Zeeuws-Vlaanderen	Zeeland
zeer oneens	8%	7%	7%
oneens	16%	17%	18%
neutraal	32%	30%	32%
eens	39%	41%	40%
zeer eens	6%	4%	4%
totaal	100%	100%	100%
	N=1419	N=2774	N=9812
	(M=56)	(M=106)	(M=337)

**VERVOER NAAR VOORZIENINGEN**
**Van welk vervoermiddel maakt u meestal gebruik als u gaat sporten?**

	Terneuzen	Zeeuws-Vlaanderen	Zeeland
auto (bestuurder of passagier)	44%	42%	39%
fiets	44%	48%	52%
openbaar vervoer	0%	0%	0%
WMO-vervoer	0%	0%	0%
ander vervoermiddel of lopend	11%	9%	9%
totaal	100%	100%	100%
	N=811	N=1598	N=5621
	(M=663)	(M=1282)	(M=4528)

## 7 VRIJWILLIGERSWERK

Voor welke soort vereniging of organisatie doet u vrijwilligerswerk?: Sportvereniging

	Terneuzen	Zeeuws-Vlaanderen	Zeeland
nee/g.a.	76%	77%	79%
ja	24%	23%	21%
totaal	100%	100%	100%
	N=543	N=1035	N=3687
	(M=931)	(M=1845)	(M=6462)

*Benieuwd hoe dit in andere gemeenten is? Ga naar:  
[kennisplein.sportzeeland.nl](http://kennisplein.sportzeeland.nl)  
 Thema 'Actieve leefstijl & gezondheid', tabblad 'cijfers'*

## 8 ACHTERGRONDKENMERKEN

### Wat is uw geslacht?

	Terneuzen	Zeeuws-Vlaanderen	Zeeland
man	49%	49%	49%
vrouw	51%	51%	51%
totaal	100%	100%	100%
	N=1474	N=2880	N=10149
	(M=0)	(M=0)	(M=0)

### Fase van het leven

	Terneuzen	Zeeuws-Vlaanderen	Zeeland
jong volwassenen (15-29 jaar)	18%	17%	19%
consolidatie en spitsuur-fase (30-59 jaar)	48%	48%	48%
actieve ouderen (60-80 jaar)	32%	32%	30%
intensieve verzorging (80+)	3%	3%	3%
totaal	100%	100%	100%
	N=1474	N=2880	N=10149
	(M=0)	(M=0)	(M=0)

**Hoofdactiviteit**

	Terneuzen	Zeeuws-Vlaanderen	Zeeland
loondienst, zelfstandige, meewerkend in gezinsbedrijf	50%	50%	50%
VUT, gepensioneerd, ontvang AOW	28%	28%	26%
werkzaam in eigen huishouden	7%	8%	8%
dagonderwijs of combinatie van werken en studeren	7%	7%	8%
anders	8%	8%	8%
<b>totaal</b>	<b>100%</b>	<b>100%</b>	<b>100%</b>
	N=1465	N=2853	N=10043
	(M=9)	(M=27)	(M=106)

**Wat is het netto maandinkomen van uw huishouden?**

	Terneuzen	Zeeuws-Vlaanderen	Zeeland
€1.000 of minder	11%	11%	12%
€1.001 t/m €1.350	11%	11%	11%
€1.351 t/m €1.800	18%	19%	19%
€1.801 t/m €3.150	41%	39%	38%
€3.151 of meer	19%	19%	20%
<b>totaal</b>	<b>100%</b>	<b>100%</b>	<b>100%</b>
	N=1350	N=2628	N=9453
	(M=124)	(M=252)	(M=696)

**Opleidingsniveau respondent**

	Terneuzen	Zeeuws-Vlaanderen	Zeeland
geen opleiding gevolgd/afgemaakt	2%	3%	2%
basisonderwijs, mavo, vbo	36%	37%	32%
havo / vwo, mbo	44%	44%	44%
hbo, wo	18%	17%	21%
totaal	100%	100%	100%
	N=1474	N=2880	N=10149
	(M=0)	(M=0)	(M=0)

**Tot welke bevolkingsgroep rekent u zich?**

	Terneuzen	Zeeuws-Vlaanderen	Zeeland
Nederlands	96%	96%	97%
Niet Nederlands	4%	4%	3%
totaal	100%	100%	100%
	N=1471	N=2868	N=10110
	(M=4)	(M=12)	(M=39)