

# Zeeuwse Sport**Monitor**

2013

## Gemeente Sluis

Tabellenboek



Sport**Zeeland**

## COLOFON

© SportZeeland & SCOOP, 2014

Samenstelling: Leonie de Regt-Goedbloed (SportZeeland),  
Jolanda van Overbeeke & Ankie Smit (SCOOP)

Adres: SportZeeland  
Postbus 310, 4460 AS Goes

Telefoon: 0113 – 277 133

Email: [l.de.reg@sportzeeland.nl](mailto:l.de.reg@sportzeeland.nl)

Deze uitgave is tot stand gekomen in samenwerking met SCOOP in opdracht van de Provincie Zeeland. De Zeeuwse SportMonitor is uitgevoerd als onderdeel van de Staat van Zeeland.



## INHOUD

<b>1</b>	<b>INLEIDING</b> .....	<b>3</b>
<b>2</b>	<b>VERANTWOORDING</b> .....	<b>4</b>
<b>3</b>	<b>UITLEG BIJ DE TABELLEN</b> .....	<b>5</b>
<b>4</b>	<b>SPORTEN &amp; BEWEGEN</b> .....	<b>6</b>
	LID SPORTVERENIGING .....	7
	WELKE SPORTEN .....	8
	REDENEN EN BELEMMERINGEN .....	10
<b>5</b>	<b>BEWEEG-, FIT- &amp; COMBINORM</b> .....	<b>12</b>
	PERCENTAGE DAT NIET VOLDOET AAN DE NORM .....	14
<b>6</b>	<b>VOORZIENINGEN</b> .....	<b>15</b>
	WAAR WORDEN VOORZIENINGEN BEZOCHT .....	15
	TEVREDENHEID OVER VOORZIENINGEN .....	16
	VERVOER NAAR VOORZIENINGEN .....	17
<b>7</b>	<b>VRIJWILLIGERSWERK</b> .....	<b>18</b>
<b>8</b>	<b>ACHTERGRONDKENMERKEN</b> .....	<b>19</b>

## 1 INLEIDING

Hoe staat het er nu eigenlijk voor met de Zeeuwse inwoners als het gaat om sport, bewegen en een actieve leefstijl? Een vraag die we regelmatig tegenkomen in de praktijk en die tot op heden niet goed te beantwoorden was. Daar is nu verandering in gekomen want in 2013 is voor het eerst de Zeeuwse SportMonitor uitgezet. De Zeeuwse SportMonitor is onderdeel van het project Staat van Zeeland. SCOOP heeft in mei 2013 een onderzoek uitgevoerd onder de inwoners van Zeeland van 16 jaar en ouder in het kader van dit project.

Voor u ligt het tabellenboek van de gemeente Sluis. In het tabellenboek komen de volgende thema's aan bod: sport/bewegen, actieve leefstijl, voorzieningen en vrijwilligerswerk. Deze eerste uitvoering van de Zeeuwse SportMonitor is een nul-meting, er is dus nog geen vergelijking met andere jaren mogelijk.

De cijfers dienen als ondersteuning voor provinciaal en gemeentelijk beleid en kunnen door beleidsmakers gebruikt worden om hun beleid, diensten en activiteiten (beter) af te stemmen op de kenmerken, wensen en behoeften van de Zeeuwse inwoners.

### **BENCHMARK GEMEENTEN**

Dit tabellenboek bevat de cijfers voor de gemeente, de regio en het totaal voor Zeeland. Voor verschillende cijfers kunt u een vergelijking met andere gemeenten vinden op het SportZeeland Kennisplein:

[kennisplein.sportzeeland.nl](http://kennisplein.sportzeeland.nl)

Ga naar het thema 'Actieve leefstijl & gezondheid' en klik op het tabblad 'cijfers'.

## 2 VERANTWOORDING

### METHODE

Via het GBA zijn per kern 300 inwoners of 400 (stedelijke wijk) inwoners van 16 jaar en ouder aangeschreven om deel te nemen aan het onderzoek. De vragenlijst kon zowel via internet als op papier ingevuld worden.

### RESPONS

In totaal hebben 11.383 inwoners van Zeeland de vragenlijst (voldoende) ingevuld. Dit komt overeen met een responspercentage van 22%. In tabel 1 is de respons (na opschoning van het databestand) per kern/wijk te zien. Breskens heeft het laagste responspercentage, Sluis en IJzendijke het hoogste.

**Tabel 1 Respons per kern/wijk**

	Aantal respondenten	Respons% Inw. 15 jaar en ouder 1-2013	
Aardenburg	81	27%	2057
Breskens	23	8%	4175
Cadzand	56	19%	669
Eede	64	21%	746
Groede	43	14%	903
Hoofdplaat	29	10%	659
Nieuwvliet	27	9%	388
Oostburg	47	16%	4067
Retranchement	66	22%	325
Schoondijke	90	30%	1251
Sint Kruis	45	15%	273
Sluis	79	31%	2084
IJzendijke	92	31%	2073
Waterlandkerkje	64	21%	490
Zuidzande	34	11%	501
<b>Gemeente Sluis</b>	<b>840</b>	<b>19%</b>	<b>20661</b>

### WEGING

Het databestand is gewogen. Daarmee wordt over- en ondervetegenwoordiging gecorrigeerd.

Er is gewogen naar:

- het aantal inwoners van de kern/wijk
- stedelijkheid van de woonplaats
- geslacht per gemeente
- levensfase (15-30/30-60/60+) per gemeente
- opleidingsniveau (laag/midden/hoog) per gemeente

De resultaten zijn daardoor representatief voor Zeeuwse gemeenten op de gebruikte weegvariabelen.

### 3 UITLEG BIJ DE TABELLEN

De cijfers worden steeds voor de gemeente, de regio en het totaal voor Zeeland weergegeven. In de meeste tabellen staat telkens de antwoordverdeling op een afzonderlijke vraag uit de vragenlijst in percentages, zodat vergelijking tussen de gemeentelijke, regionale en Zeeuwse cijfers mogelijk is. De percentages tellen steeds op tot 100%.

Sommige tabellen bevatten de antwoordverdelingen van vragen met meer dan 1 antwoord. Het betreft hier de drie vragen: Welke sport of sporten heeft u in de afgelopen twaalf maanden beoefend?; Welke redenen zijn voor u belangrijk om te sporten en bewegen?; Welke belemmeringen heeft u waardoor u minder sport en beweegt dan u zou willen? Omdat er meerdere antwoorden gegeven kunnen worden, worden geen totaalpercentages gepresenteerd. Deze totaalpercentages tellen gewoonlijk niet op tot 100% en zijn hier inhoudelijk niet relevant.

Er is de respondenten ook gevraagd welke kern/wijk meestal bezocht wordt voor sportvoorzieningen (zaal, veld, zwembad). Omdat de mogelijke antwoorden in elke gemeente anders zijn, worden in dit tabellenboek alleen de cijfers voor de situatie in de gemeente zelf gepresenteerd (van degenen die aangaven sportvoorzieningen te bezoeken).

#### *Rijen*

De rijen zijn de antwoordcategorieën van de vraag, plus de rij "totaal". Bij totaal vindt u telkens 100% met daaronder "N= ..". Dit is het aantal respondenten dat de vraag beantwoord heeft. Op dit aantal zijn de percentages in de betreffende kolom gebaseerd. Daaronder staat "(M= ..)". Dit is het aantal respondenten dat de vraag niet beantwoord heeft. Het niet beantwoorden van vragen kan zowel het gevolg zijn van het niet willen of kunnen beantwoorden van vragen, alsmede van het feit dat vragen soms niet van toepassing zijn voor respondenten.

Bij de drie vragen met meer dan 1 antwoord ontbreekt een totaalpercentage als zijnde niet relevant.

#### *Kolommen*

In de kolommen vindt u de gemeente, de regio en Zeeland. De gegevens in deze kolommen hebben betrekking op respondenten die respectievelijk wonen in de gemeente, in de regio en in Zeeland.

### **SIGNIFICANTE VERSCHILLEN**

Soms is een percentage in de kolom met de gemeentenaam grijs gemarkeerd. Dit betekent dat het percentage zodanig afwijkt van de andere gemeenten dat het verschil statistisch significant is ofwel hoogst waarschijnlijk niet aan toeval is toe te schrijven.

## 4 SPORTEN & BEWEGEN

### SPORTER

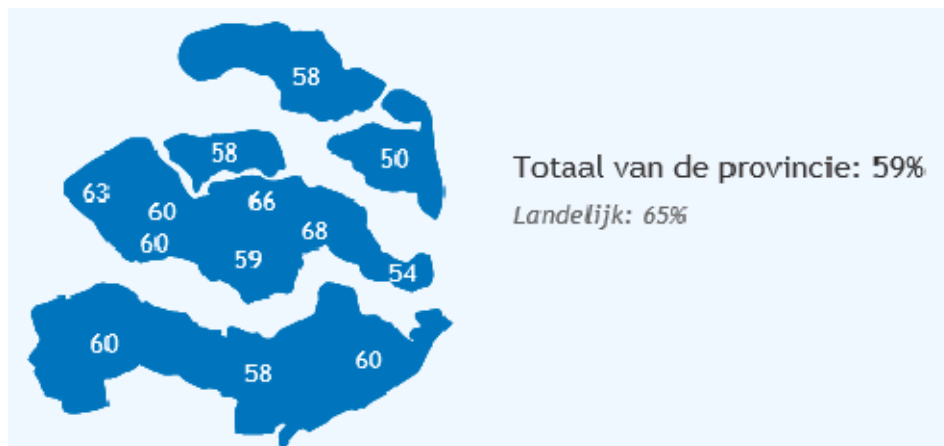
Volgens de Richtlijn Sportdeelname Onderzoek (RSO) is iemand een 'sporter' als er minimaal 12 keer per jaar gesport wordt.

#### Sporter volgens de Richtlijn Sportdeelname Onderzoek

	Sluis	Zeeuws-Vlaanderen	Zeeland
Nee = niet-sporter	40%	41%	41%
Ja = sporter	60%	59%	59%
Totaal	100%	100%	100%
	N=628	N=2690	N=9585
	(M=30)	(M=189)	(M=564)

Vergelijking met andere Zeeuwse gemeenten:

#### %sporters volgens de RSO



Deze en andere cijfers zijn te vinden op:  
[kennisplein.sportzeeland.nl](http://kennisplein.sportzeeland.nl)

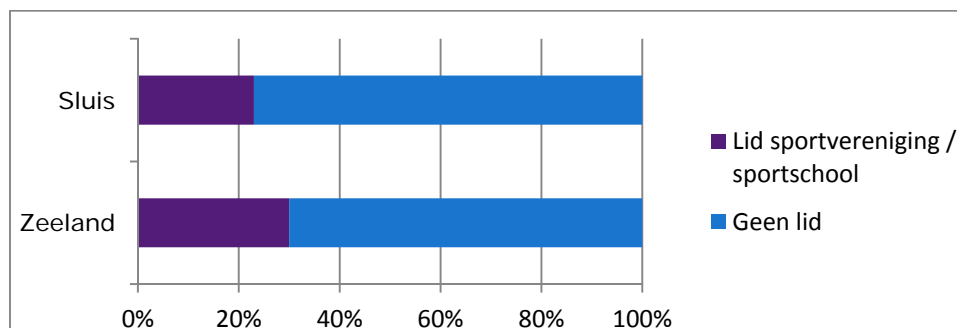
Thema 'Actieve leefstijl & gezondheid', tabblad 'cijfers'

**Hoeveel keer heeft u in de afgelopen twaalf maanden in totaal gesport?**

	Sluis	Zeeuws-Vlaanderen	Zeeland
sport nooit	35%	34%	33%
1-10 keer	5%	7%	8%
11-25 keer	15%	9%	9%
26-50 keer	12%	13%	15%
51-75 keer	9%	9%	8%
76-100 keer	6%	9%	9%
101-150 keer	7%	10%	9%
151-200 keer	3%	4%	4%
meer dan 200 keer	7%	5%	5%
<b>totaal</b>	<b>100%</b>	<b>100%</b>	<b>100%</b>
	N=628	N=2690	N=9585
	(M=30)	(M=189)	(M=564)

**LID SPORTVERENIGING**
**Is lid van: sportvereniging /sportschool**

	Sluis	Zeeuws-Vlaanderen	Zeeland
nee	77%	69%	70%
ja	23%	31%	30%
<b>totaal</b>	<b>100%</b>	<b>100%</b>	<b>100%</b>
	N=638	N=2805	N=9897
	(M=20)	(M=75)	(M=252)



*Benieuwd hoe dit in andere gemeenten is? Ga naar:  
[kennisplein.sportzeeland.nl](http://kennisplein.sportzeeland.nl)  
 Thema 'Actieve leefstijl & gezondheid', tabblad 'cijfers'*



## WELKE SPORTEN

### Top-5 van sporten die in de afgelopen twaalf maanden beoefend zijn:

#### Sluis

- 1 wandelsport (24%)
- 2 wielrennen, tourfietsen (18%)
- 3 fitness (15%)
- 4 zwemsport (14%)
- 5 Schaatsen (8%)

#### Zeeland

- 1 fitness (20%)
- 2 wandelsport (19%)
- 3 hardlopen, joggen, trimmen (16%)
- 4 wielrennen, tourfietsen (14%)
- 5 zwemsport (13%)

### Welke sport of sporten heeft u in de afgelopen twaalf maanden beoefend

	Sluis	Zeeuws-Vlaanderen	Zeeland
aerobics, steps, spinning (groepslessen op muziek)	6%	8%	8%
atletiek	0%	1%	2%
badminton	2%	3%	3%
basketbal	0%	1%	2%
biljart, poolbiljart, snooker	7%	6%	6%
bowling	6%	8%	9%
bridge	2%	2%	2%
dammen	1%	1%	1%
danssport	1%	3%	3%
darts	1%	3%	3%
duiksport	0%	1%	2%
fitness	15%	19%	20%
golf	3%	3%	3%
gymnastiek, turnen	2%	2%	3%
handbal	0%	0%	0%
hardlopen, joggen, trimmen	6%	13%	16%
hockey	0%	1%	1%
honkbal, softbal	0%	1%	0%
jeu de boules	3%	2%	2%
judo	0%	1%	1%
kano	0%	1%	2%
(berg)klimsport	0%	1%	1%
korfbal	0%	0%	1%
midgetgolf	1%	2%	3%
motorsport	4%	2%	2%

paardensport	2%	2%	3%
roeien	0%	1%	1%
schaatsen	8%	7%	7%
schaken	1%	2%	2%
schietsport	0%	1%	2%
skeelers, skaten	4%	3%	4%
skiën, langlaufen, snowboarden	4%	5%	7%
squash	2%	1%	1%
tafeltennis	1%	2%	3%
tennis	6%	6%	6%
vecht- en verdedigingssporten (excl. judo)	2%	1%	2%
voetbal	4%	7%	7%
volleybal	4%	5%	3%
wandelsport	24%	19%	19%
waterpolo	0%	0%	0%
wielrennen, toerfietsen	18%	14%	14%
zeilen, surfen	1%	2%	4%
zwemsport (excl. waterpolo)	14%	13%	13%
andere sport	8%	6%	7%
geen sport	33%	32%	30%
	100%=6	100%=2711	100%=9622
	30	(M=169)	(M=527)
	(M=29)		

#### Heeft in afgelopen 12 maanden in vrije tijd kunstzinnige activiteit beoefend: moderne dans of ballet

	Sluis	Zeeuws-Vlaanderen	Zeeland
nooit	98%	98%	98%
eenmalig	0%	1%	1%
regelmatig	2%	1%	1%
totaal	100%	100%	100%
	N=580	N=2530	N=9012
	(M=78)	(M=350)	(M=1137)

## REDENEN EN BELEMMERINGEN

### Top-5 van redenen om te sporten en bewegen:

#### Sluis

- 1 lichaamsbeweging/gezondheid (76%)
- 2 lekker buiten zijn (47%)
- 3 opbouw conditie, kracht, lenigheid (38%)
- 4 afslanken/uiterlijk (29%)
- 5 leuke activiteit/plezier (25%)

#### Zeeland

- 1 lichaamsbeweging/gezondheid (71%)
- 2 opbouw conditie, kracht, lenigheid (43%)
- 3 lekker buiten zijn (42%)
- 4 leuke activiteit/plezier (35%)
- 5 uitlaatklep voor dagelijks leven/ontspanning (28%)

### Welke redenen zijn voor u belangrijk om te sporten en bewegen?

	Sluis	Zeeuws-Vlaanderen	Zeeland
lichaamsbeweging/gezondheid	76%	70%	71%
advies opvolgen van arts/fysiotherapeut	20%	13%	12%
afslanken / uiterlijk	29%	26%	26%
opbouw van conditie, kracht en/of lenigheid	38%	40%	43%
competitie, meten met anderen	4%	6%	7%
prestatie, jezelf verbeteren	12%	14%	14%
leren nieuwe vaardigheden	2%	3%	5%
leuke activiteit/plezier	25%	33%	35%
uitlaatklep voor dagelijks leven/ontspanning	23%	27%	28%
gezelligheid/sociale contacten	18%	23%	24%
lekker buiten zijn	47%	41%	42%
niet duur	13%	12%	12%
anders	1%	2%	2%
geen enkele, doe niet (zo veel) aan sport en bewegen	14%	18%	18%
	100%=643 (M=16)	100%=2774 (M=106)	100%=9825 (M=324)

### Top-5 van belemmeringen om te sporten en bewegen:

#### Sluis

- 1 lichamelijke problemen/ziekte (34%)
- 2 tijdgebrek (werk, studie, gezin) (31%)
- 3 het weer, de duisternis (16%)
- 4 houd het niet zo lang vol (11%)
- 5 beperkte motivatie/niet leuk om te doen (10%)

#### Zeeland

- 1 tijdgebrek (werk, studie, gezin) (34%)
- 2 lichamelijke problemen/ziekte (25%)
- 3 tijdgebrek (andere activiteiten) (11%)
- 4 beperkte motivatie/niet leuk om te doen (11%)
- 5 sporten is te duur (10%)

### Welke belemmeringen heeft u waardoor u minder sport en beweegt dan u zou willen?

	Sluis	Zeeuws-Vlaanderen	Zeeland
Tijdgebrek vanwege combinatie werk, studie of gezin	31%	32%	34%
Tijdgebrek vanwege andere activiteiten	9%	10%	11%
Beperkte motivatie / niet leuk om te doen	10%	11%	11%
Houd het niet zo lang vol	11%	8%	7%
Geen mensen om samen te sporten en bewegen	4%	5%	5%
Geen of beperkte voorzieningen, mogelijkheden in de buurt	3%	4%	4%
Lichamelijke problemen/ziekte	34%	29%	25%
Bang om te vallen / angst voor blessures	4%	3%	3%
Sporten is te duur	7%	9%	10%
Veiligheid in /rondom sportaccommodaties	0%	0%	0%
Sportverenigingen zijn te prestatiegericht	2%	2%	2%
Het weer, de duisternis	16%	9%	9%
Gevoel niet mee te kunnen komen	1%	2%	2%
Anders	1%	3%	3%
Geen enkele	27%	26%	26%
	100%=634	100%=2736	100%=9719
	(M=25)	(M=144)	(M=430)

## 5 BEWEEG-, FIT- & COMBINORM

### BEWEEGNORM

De Nederlandse Norm Gezond Bewegen (ook wel beweegnorm genoemd) schrijft voor volwassenen tenminste vijf dagen per week 30 minuten per dag matig intensieve lichaamsbeweging voor.

De NNGB is vooral gericht op het onderhouden van gezondheid.

### Voldoet naar eigen zeggen aan BEWEEGNORM

	Sluis	Zeeuws-Vlaanderen	Zeeland
Haalt NNGB niet	53%	53%	50%
Haalt NNGB	47%	47%	50%
totaal	100%	100%	100%
	N=601	N=2599	N=9225
	(M=58)	(M=281)	(M=924)

### Aantal dagen per week tenminste 30 minuten matig intensieve lichaamsbeweging op school/werk, in het huishouden of in vrije tijd (tenminste zo inspannend als stevig doorlopen of fietsen)

	Sluis	Zeeuws-Vlaanderen	Zeeland
0 keer/week	7%	9%	8%
1 keer/week	9%	10%	9%
2 keer/week	14%	12%	12%
3 keer/week	11%	11%	11%
4 keer/week	12%	10%	9%
5 keer/week	15%	17%	17%
6 keer/week	12%	10%	11%
7 keer/week	20%	21%	22%
totaal	100%	100%	100%
	N=603	N=2677	N=9521
	(M=56)	(M=203)	(M=628)

### FITNORM

De fitnorm schrijft minimaal drie maal per week tenminste 20 minuten per dag zwaar intensieve lichaamsbeweging voor, te verwezenlijken door bijvoorbeeld te sporten.

Deze norm is vooral gericht op het onderhouden van fysieke fitheid (uithoudingsvermogen, kracht en coördinatievermogen) en is grotendeels gebaseerd op Amerikaanse richtlijnen.

#### Voldoet naar eigen zeggen aan FITNORM

	Sluis	Zeeuws-Vlaanderen	Zeeland
Haalt fitnorm niet	69%	63%	64%
Haalt fitnorm	31%	37%	36%
totaal	100%	100%	100%
	N=572	N=2562	N=9116
	(M=87)	(M=318)	(M=1033)

#### Hoe vaak per week zwaar lichamelijke activiteit of sport (tenminste 20 minuten per keer)

	Sluis	Zeeuws-Vlaanderen	Zeeland
0 keer	27%	27%	26%
1 keer	21%	18%	19%
2 keer	20%	19%	19%
3 keer	11%	12%	13%
4 keer	4%	5%	6%
5 keer	7%	9%	7%
6 keer	2%	3%	3%
7 keer	5%	3%	3%
meer dan 7 keer	3%	5%	5%
totaal	100%	100%	100%
	N=572	N=2562	N=9116
	(M=87)	(M=318)	(M=1033)

### COMBINORM

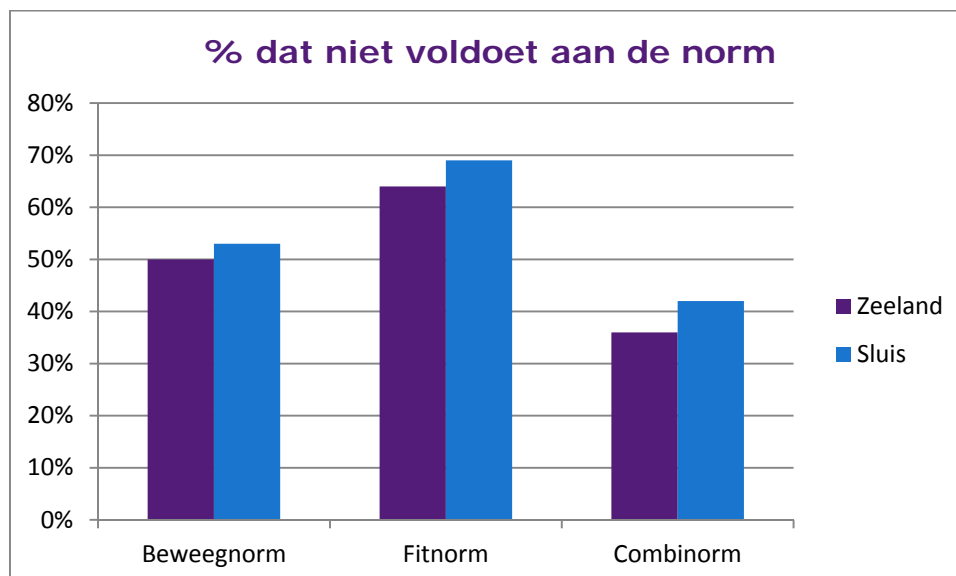
Aan de combinorm wordt voldaan indien voldaan wordt aan de beweegnorm en/of de fitnorm.

#### Voldoet naar eigen zeggen aan BEWEEG- en/of FITNORM

	Sluis	Zeeuws-Vlaanderen	Zeeland
Haalt Combinorm niet	42%	37%	36%
Haalt Combinorm	58%	63%	64%
totaal	100%	100%	100%
	N=588	N=2544	N=9045
	(M=71)	(M=336)	(M=1104)

*Benieuwd hoe dit in andere gemeenten is? Ga naar:  
[kennisplein.sportzeeland.nl](http://kennisplein.sportzeeland.nl)  
 Thema 'Actieve leefstijl & gezondheid', tabblad 'cijfers'*

#### PERCENTAGE DAT NIET VOLDOET AAN DE NORM



## 6 VOORZIENINGEN

### WAAR WORDEN VOORZIENINGEN BEZOCHT

**In welke kern/wijk bezoekt u meestal sportvoorzieningen (zaal, veld, zwembad)?**

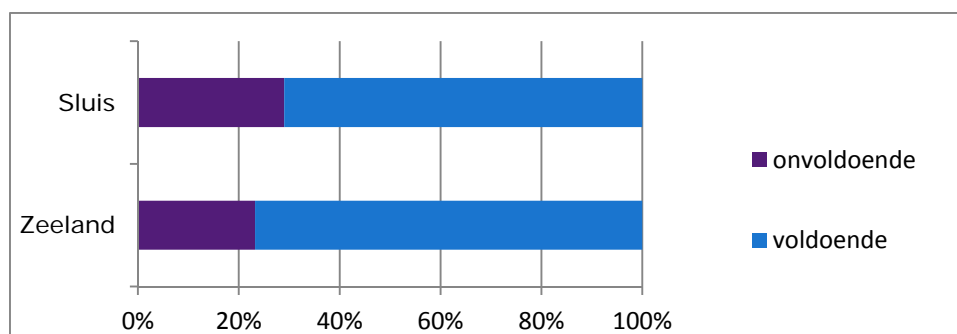
	Sluis
AARDENBURG	8%
BRESKENS	18%
CADZAND	1%
EEDE	2%
GROEDE	3%
HOOFDPLAAT	1%
NIEUWLIET	1%
OOSTBURG	45%
RETRANCHEMENT	0%
SCHOONDIJKE	3%
SINT KRUIS	0%
SLUIS	4%
IJZENDIJKE	5%
WATERLANDKERKJE	0%
ZUIDZANDE	0%
TERNEUZEN	0%
ELDERS IN ZEELAND	1%
IN BELGIE	7%
	100%
Totaal	N=396
	(M=263)



## TEVREDENHEID OVER VOORZIENINGEN

Rapportcijfer waardering voor deze voorziening in eigen kern/wijk: Sportvoorzieningen (zaal, veld, zwembad)

	Sluis	Zeeuws-Vlaanderen	Zeeland
1	6%	4%	4%
2	1%	2%	2%
3	2%	2%	3%
4	6%	4%	4%
5	14%	10%	10%
6	16%	13%	16%
7	20%	23%	24%
8	27%	27%	23%
9	7%	9%	9%
10	1%	4%	4%
totaal	100%	100%	100%
	N=548	N=2387	N=8258
	(M=111)	(M=493)	(M=1891)



*Benieuwd hoe de voorzieningen in andere gemeenten beoordeeld zijn? Ga naar:*

*[kennisplein.sportzeeland.nl](http://kennisplein.sportzeeland.nl)*

*Thema 'Actieve leefstijl & gezondheid', tabblad 'cijfers'*

**Stelling over eigen kern/wijk: We hebben in onze kern/wijk voldoende sportvoorzieningen**

	Sluis	Zeeuws-Vlaanderen	Zeeland
zeer oneens	7%	7%	7%
oneens	18%	17%	18%
neutraal	30%	30%	32%
eens	42%	41%	40%
zeer eens	3%	4%	4%
totaal	100%	100%	100%
	N=636	N=2774	N=9812
	(M=22)	(M=106)	(M=337)

**VERVOER NAAR VOORZIENINGEN**
**Van welk vervoermiddel maakt u meestal gebruik als u gaat sporten?**

	Sluis	Zeeuws-Vlaanderen	Zeeland
auto (bestuurder of passagier)	40%	42%	39%
fiets	48%	48%	52%
openbaar vervoer	1%	0%	0%
WMO-vervoer	0%	0%	0%
ander vervoermiddel of lopend	10%	9%	9%
totaal	100%	100%	100%
	N=361	N=1598	N=5621
	(M=298)	(M=1282)	(M=4528)

## 7 VRIJWILLIGERSWERK

Voor welke soort vereniging of organisatie doet u vrijwilligerswerk?: Sportvereniging

	Sluis	Zeeuws-Vlaanderen	Zeeland
nee/g.a.	80%	77%	79%
ja	20%	23%	21%
totaal	100%	100%	100%
	N=214	N=1035	N=3687
	(M=445)	(M=1845)	(M=6462)

*Benieuwd hoe dit in andere gemeenten is? Ga naar:  
[kennisplein.sportzeeland.nl](http://kennisplein.sportzeeland.nl)  
 Thema 'Actieve leefstijl & gezondheid', tabblad 'cijfers'*

## 8 ACHTERGRONDKENMERKEN

### Wat is uw geslacht?

	Sluis	Zeeuws-Vlaanderen	Zeeland
man	49%	49%	49%
vrouw	51%	51%	51%
totaal	100%	100%	100%
	N=659	N=2880	N=10149
	(M=0)	(M=0)	(M=0)

### Fase van het leven

	Sluis	Zeeuws-Vlaanderen	Zeeland
jong volwassenen (15-29 jaar)	16%	17%	19%
consolidatie en spitsuur-fase (30-59 jaar)	46%	48%	48%
actieve ouderen (60-80 jaar)	34%	32%	30%
intensieve verzorging (80+)	4%	3%	3%
totaal	100%	100%	100%
	N=659	N=2880	N=10149
	(M=0)	(M=0)	(M=0)

**Hoofdactiviteit**

	Sluis	Zeeuws-Vlaanderen	Zeeland
loondienst, zelfstandige, meewerkend in gezinsbedrijf	46%	50%	50%
VUT, gepensioneerd, ontvang AOW	32%	28%	26%
werkzaam in eigen huishouden	8%	8%	8%
dagonderwijs of combinatie van werken en studeren	7%	7%	8%
anders	7%	8%	8%
<b>totaal</b>	<b>100%</b>	<b>100%</b>	<b>100%</b>
	N=647	N=2853	N=10043
	(M=12)	(M=27)	(M=106)

**Wat is het netto maandinkomen van uw huishouden?**

	Sluis	Zeeuws-Vlaanderen	Zeeland
€1.000 of minder	12%	11%	12%
€1.001 t/m €1.350	14%	11%	11%
€1.351 t/m €1.800	22%	19%	19%
€1.801 t/m €3.150	35%	39%	38%
€3.151 of meer	17%	19%	20%
<b>totaal</b>	<b>100%</b>	<b>100%</b>	<b>100%</b>
	N=602	N=2628	N=9453
	(M=57)	(M=252)	(M=696)

**Opleidingsniveau respondent**

	Sluis	Zeeuws-Vlaanderen	Zeeland
geen opleiding gevolgd/afgemaakt	3%	3%	2%
basisonderwijs, mavo, vbo	33%	37%	32%
havo / vwo, mbo	47%	44%	44%
hbo, wo	16%	17%	21%
totaal	100%	100%	100%
	N=659	N=2880	N=10149
	(M=0)	(M=0)	(M=0)

**Tot welke bevolkingsgroep rekent u zich?**

	Sluis	Zeeuws-Vlaanderen	Zeeland
Nederlands	98%	96%	97%
Niet Nederlands	2%	4%	3%
totaal	100%	100%	100%
	N=654	N=2868	N=10110
	(M=4)	(M=12)	(M=39)