



# Zeeuwse Sport**Monitor**

2013

## Gemeente Goes

Tabellenboek



Sport**Zeeland**

## COLOFON

© SportZeeland & SCOOP, 2014

Samenstelling: Leonie de Regt-Goedbloed (SportZeeland),  
Jolanda van Overbeeke & Ankie Smit (SCOOP)

Adres: SportZeeland  
Postbus 310, 4460 AS Goes

Telefoon: 0113 – 277 133

Email: [l.de.reg@sportzeeland.nl](mailto:l.de.reg@sportzeeland.nl)

Deze uitgave is tot stand gekomen in samenwerking met SCOOP in opdracht van de Provincie Zeeland. De Zeeuwse SportMonitor is uitgevoerd als onderdeel van de Staat van Zeeland.



## INHOUDSOPGAVE

<b>1</b>	<b>INLEIDING</b> .....	<b>3</b>
<b>2</b>	<b>VERANTWOORDING</b> .....	<b>4</b>
<b>3</b>	<b>UITLEG BIJ DE TABELLEN</b> .....	<b>5</b>
<b>4</b>	<b>SPORTEN &amp; BEWEGEN</b> .....	<b>6</b>
	LID SPORTVERENIGING .....	7
	WELKE SPORTEN .....	8
	REDENEN EN BELEMMERINGEN .....	10
<b>5</b>	<b>BEWEEG-, FIT- &amp; COMBINORM</b> .....	<b>12</b>
	PERCENTAGE DAT NIET VOLDOET AAN DE NORM .....	14
<b>6</b>	<b>VOORZIENINGEN</b> .....	<b>15</b>
	WAAR WORDEN VOORZIENINGEN BEZOCHT .....	15
	TEVREDENHEID OVER VOORZIENINGEN .....	16
	VERVOER NAAR VOORZIENINGEN .....	17
<b>7</b>	<b>VRIJWILLIGERSWERK</b> .....	<b>18</b>
<b>8</b>	<b>ACHTERGRONDKENMERKEN</b> .....	<b>19</b>

## 1 INLEIDING

Hoe staat het er nu eigenlijk voor met de Zeeuwse inwoners als het gaat om sport, bewegen en een actieve leefstijl? Een vraag die we regelmatig tegenkomen in de praktijk en die tot op heden niet goed te beantwoorden was. Daar is nu verandering in gekomen want in 2013 is voor het eerst de Zeeuwse SportMonitor uitgezet. De Zeeuwse SportMonitor is onderdeel van het project Staat van Zeeland. SCOOP heeft in mei 2013 een onderzoek uitgevoerd onder de inwoners van Zeeland van 16 jaar en ouder in het kader van dit project.

Voor u ligt het tabellenboek van de gemeente Goes. In het tabellenboek komen de volgende thema's aan bod: sport/bewegen, actieve leefstijl, voorzieningen en vrijwilligerswerk. Deze eerste uitvoering van de Zeeuwse SportMonitor is een nul-meting, er is dus nog geen vergelijking met andere jaren mogelijk.

De cijfers dienen als ondersteuning voor provinciaal en gemeentelijk beleid en kunnen door beleidsmakers gebruikt worden om hun beleid, diensten en activiteiten (beter) af te stemmen op de kenmerken, wensen en behoeften van de Zeeuwse inwoners.

### **BENCHMARK GEMEENTEN**

Dit tabellenboek bevat de cijfers voor de gemeente, de regio en het totaal voor Zeeland. Voor verschillende cijfers kunt u een vergelijking met andere gemeenten vinden op het SportZeeland Kennisplein:

[kennisplein.sportzeeland.nl](http://kennisplein.sportzeeland.nl)

Ga naar het thema 'Actieve leefstijl & gezondheid' en klik op het tabblad 'cijfers'.

## 2 VERANTWOORDING

### METHODE

Via het GBA zijn per kern 300 inwoners of 400 (stedelijke wijk) inwoners van 16 jaar en ouder aangeschreven om deel te nemen aan het onderzoek. De vragenlijst kon zowel via internet als op papier ingevuld worden.

### RESPONS

In totaal hebben 11.383 inwoners van Zeeland de vragenlijst (voldoende) ingevuld. Dit komt overeen met een responspercentage van 22%. In tabel 1 is de respons (na opschoning van het databestand) per kern/wijk te zien. Wijk Goes-West heeft het laagste responspercentage, Wijk Goes-Zuid het hoogste.

**Tabel 1 Respons per kern/wijk**

	Aantal respondenten	Respons% Inw. 15 jaar en ouder 1-1-2013	
Eindewege	38	19%	186
Goes	653	20%	23057
- Wijk Goes-Centrum	81	20%	1892
- Wijk Goese Meer	89	22%	846
- Wijk Noordhoek	76	19%	1356
- Wijk Goese Polder	71	18%	5339
- Wijk Goes-Oost	74	19%	5313
- Wijk Overzuid	70	18%	1833
- Wijk Goes-West	67	17%	2608
- Wijk Goes-Zuid	115	29%	3870
's-Heer Arendskerke	78	26%	1060
's-Heer Hendrikskinderen	68	25%	1132
Kattendijke	73	24%	469
Kloetinge	73	25%	2787
Oud-Sabbinge	34	19%	191
Wilhelminadorp	53	18%	609
Wolphaartsdijk	60	20%	1725
<b>Totaal</b>	<b>1120</b>	<b>21%</b>	<b>31216</b>

### WEGING

Het databestand is gewogen. Daarmee wordt over- en ondervetegenwoordiging gecorrigeerd.

Er is gewogen naar:

- het aantal inwoners van de kern/wijk
- stedelijkheid van de woonplaats
- geslacht per gemeente
- levensfase (15-30/30-60/60+) per gemeente
- opleidingsniveau (laag/midden/hoog) per gemeente

De resultaten zijn daardoor representatief voor Zeeuwse gemeenten op de gebruikte weegvariabelen.

### 3 UITLEG BIJ DE TABELLEN

De cijfers worden steeds voor de gemeente, de regio en het totaal voor Zeeland weergegeven. In de meeste tabellen staat telkens de antwoordverdeling op een afzonderlijke vraag uit de vragenlijst in percentages, zodat vergelijking tussen de gemeentelijke, regionale en Zeeuwse cijfers mogelijk is. De percentages tellen steeds op tot 100%.

Sommige tabellen bevatten de antwoordverdelingen van vragen met meer dan 1 antwoord. Het betreft hier de drie vragen: Welke sport of sporten heeft u in de afgelopen twaalf maanden beoefend?; Welke redenen zijn voor u belangrijk om te sporten en bewegen?; Welke belemmeringen heeft u waardoor u minder sport en beweegt dan u zou willen? Omdat er meerdere antwoorden gegeven kunnen worden, worden geen totaalpercentages gepresenteerd. Deze totaalpercentages tellen gewoonlijk niet op tot 100% en zijn hier inhoudelijk niet relevant.

Er is de respondenten ook gevraagd welke kern/wijk meestal bezocht wordt voor sportvoorzieningen (zaal, veld, zwembad). Omdat de mogelijke antwoorden in elke gemeente anders zijn, worden in dit tabellenboek alleen de cijfers voor de situatie in de gemeente zelf gepresenteerd (van degenen die aangaven sportvoorzieningen te bezoeken).

#### *Rijen*

De rijen zijn de antwoordcategorieën van de vraag, plus de rij "totaal". Bij totaal vindt u telkens 100% met daaronder "N= ..". Dit is het aantal respondenten dat de vraag beantwoord heeft. Op dit aantal zijn de percentages in de betreffende kolom gebaseerd. Daaronder staat "(M= ..)". Dit is het aantal respondenten dat de vraag niet beantwoord heeft. Het niet beantwoorden van vragen kan zowel het gevolg zijn van het niet willen of kunnen beantwoorden van vragen, alsmede van het feit dat vragen soms niet van toepassing zijn voor respondenten.

Bij de drie vragen met meer dan 1 antwoord ontbreekt een totaalpercentage als zijnde niet relevant.

#### *Kolommen*

In de kolommen vindt u de gemeente, de regio en Zeeland. De gegevens in deze kolommen hebben betrekking op respondenten die respectievelijk wonen in de gemeente, in de regio en in Zeeland.

### **SIGNIFICANTE VERSCHILLEN**

Soms is een percentage in de kolom met de gemeentenaam grijs gemarkeerd. Dit betekent dat het percentage zodanig afwijkt van de andere gemeenten dat het verschil statistisch significant is ofwel hoogst waarschijnlijk niet aan toeval is toe te schrijven.

## 4 SPORTEN & BEWEGEN

### SPORTER

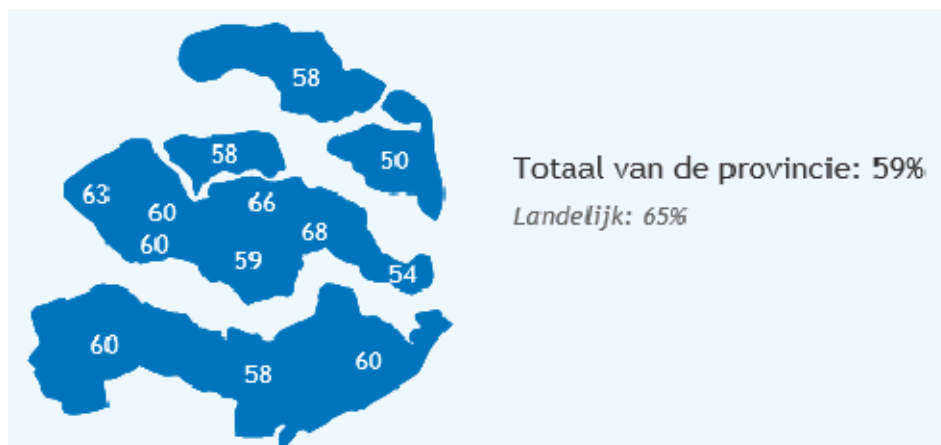
Volgens de Richtlijn Sport Onderzoek (RSO) is iemand een 'sporter' als er minimaal 12 keer per jaar gesport wordt.

#### Sporter volgens de Richtlijn Sportdeelname Onderzoek

	Goes	Oosterschelde	Zeeland
Nee = niet-sporter	34%	41%	41%
Ja = sporter	66%	59%	59%
Totaal	100%	100%	100%
	N=948	N=4000	N=9585
	(M=49)	(M=222)	(M=564)

Vergelijking met andere Zeeuwse gemeenten:

#### %sporters volgens de RSO



Deze en andere cijfers zijn te vinden op:

[kennisplein.sportzeeland.nl](http://kennisplein.sportzeeland.nl)

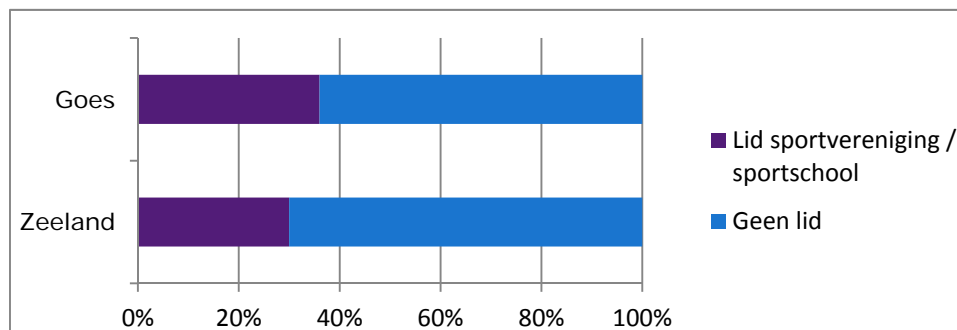
Thema 'Actieve leefstijl & gezondheid', tabblad 'cijfers'

**Hoeveel keer heeft u in de afgelopen twaalf maanden in totaal gesport?**

	Goes	Oosterschelde	Zeeland
sport nooit	26%	33%	33%
1-10 keer	8%	8%	8%
11-25 keer	10%	9%	9%
26-50 keer	19%	16%	15%
51-75 keer	8%	8%	8%
76-100 keer	11%	9%	9%
101-150 keer	9%	8%	9%
151-200 keer	6%	4%	4%
meer dan 200 keer	4%	5%	5%
<b>totaal</b>	<b>100%</b>	<b>100%</b>	<b>100%</b>
	N=948	N=4000	N=9585
	(M=49)	(M=222)	(M=564)

**LID SPORTVERENIGING**
**Is lid van: sportvereniging /sportschool**

	Goes	Oosterschelde	Zeeland
nee	64%	71%	70%
ja	36%	29%	30%
<b>Totaal</b>	<b>100%</b>	<b>100%</b>	<b>100%</b>
	N=969	N=4105	N=9897
	(M=27)	(M=117)	(M=252)



*Benieuwd hoe dit in andere gemeenten is? Ga naar:  
[kennisplein.sportzeeland.nl](http://kennisplein.sportzeeland.nl)  
 Thema 'Actieve leefstijl & gezondheid', tabblad 'cijfers'*



## WELKE SPORTEN

### Top-5 van sporten die in de afgelopen twaalf maanden beoefend zijn:

#### Goes

- 1 fitness (24%)
- 2 wandelsport (20%)
- 3 wielrennen, tourfietsen (19%)
- 4 hardlopen, joggen, trimmen (19%)
- 5 zwemsport (15%)

#### Zeeland

- 1 fitness (20%)
- 2 wandelsport (19%)
- 3 hardlopen, joggen, trimmen (16%)
- 4 wielrennen, tourfietsen (14%)
- 5 zwemsport (13%)

### Welke sport of sporten heeft u in de afgelopen twaalf maanden beoefend

	Goes	Oosterschelde	Zeeland
aerobics, steps, spinning (groepslessen op muziek)	9%	7%	8%
atletiek	3%	2%	2%
badminton	3%	4%	3%
basketbal	1%	2%	2%
biljart, poolbiljart, snooker	8%	6%	6%
bowling	10%	9%	9%
bridge	2%	1%	2%
dammen	1%	1%	1%
danssport	4%	3%	3%
darts	3%	3%	3%
duiksport	2%	2%	2%
fitness	24%	19%	20%
golf	3%	3%	3%
gymnastiek, turnen	3%	3%	3%
handbal	0%	0%	0%
hardlopen, joggen, trimmen	19%	16%	16%
hockey	1%	1%	1%
honkbal, softbal	0%	1%	0%
jeu de boules	1%	1%	2%
judo	0%	1%	1%
kano	3%	3%	2%
(berg)klimsport	1%	2%	1%
korfbal	2%	1%	1%

midgetgolf	4%	3%	3%
motorsport	0%	2%	2%
paardensport	2%	3%	3%
roeien	2%	1%	1%
schaatsen	7%	8%	7%
schaken	2%	2%	2%
schietsport	1%	2%	2%
skeeleren, skaten	3%	4%	4%
skiën, langlaufen, snowboarden	7%	7%	7%
squash	3%	2%	1%
tafeltennis	4%	3%	3%
tennis	7%	7%	6%
vecht- en verdedigingssporten (excl. judo)	2%	2%	2%
voetbal	7%	8%	7%
volleybal	1%	3%	3%
wandelsport	20%	19%	19%
waterpolo	0%	0%	0%
wielrennen, toerfietsen	19%	15%	14%
zeilen, surfen	6%	5%	4%
zwemsport (excl. waterpolo)	15%	14%	13%
andere sport	7%	7%	7%
geen sport	24%	30%	30%
	100%=951	100%=4007	100%=9622
	(M=45)	(M=215)	(M=527)

#### Heeft in afgelopen 12 maanden in vrije tijd kunstzinnige activiteit beoefend: moderne dans of ballet

	Goes	Oosterschelde	Zeeland
nooit	98%	99%	98%
eenmalig	0%	0%	1%
regelmatig	2%	1%	1%
totaal	100%	100%	100%
	N=866	N=3764	N=9012
	(M=130)	(M=458)	(M=1137)

## REDENEN EN BELEMMERINGEN

### Top-5 van redenen om te sporten en bewegen:

#### Goes

- 1 Lichaamsbeweging/gezondheid (75%)
- 2 Opbouw conditie, kracht, lenigheid (50%)
- 3 Lekker buiten zijn (43%)
- 4 Leuke activiteit/plezier (38%)
- 5 Afslanken/uiterlijk (30%) /  
Uitlaatklep voor dagelijks  
leven/ontspanning (30%)

#### Zeeland

- 1 Lichaamsbeweging/gezondheid (71%)
- 2 Opbouw conditie, kracht, lenigheid (43%)
- 3 Lekker buiten zijn (42%)
- 4 Leuke activiteit/plezier (35%)
- 5 Uitlaatklep voor dagelijks  
leven/ontspanning (28%)

### Welke redenen zijn voor u belangrijk om te sporten en bewegen?

	Goes	Oosterschelde	Zeeland
lichaamsbeweging/gezondheid	75%	70%	71%
advies opvolgen van arts/fysiotherapeut	15%	13%	12%
afslanken / uiterlijk	30%	27%	26%
opbouw van conditie, kracht en/of lenigheid	50%	43%	43%
competitie, meten met anderen	9%	6%	7%
prestatie, jezelf verbeteren	17%	14%	14%
leren nieuwe vaardigheden	5%	5%	5%
leuke activiteit/plezier	38%	35%	35%
uitlaatklep voor dagelijks leven/ontspanning	30%	30%	28%
gezelligheid/sociale contacten	24%	23%	24%
lekker buiten zijn	43%	43%	42%
niet duur	14%	11%	12%
anders	1%	1%	2%
geen enkele, doe niet (zo veel) aan sport en bewegen	16%	19%	18%
	100%=964 (M=33)	100%=4086 (M=136)	100%=9825 (M=324)

### Top-5 van belemmeringen om te sporten en bewegen:

#### Goes

- 1 Tijdgebrek (werk, studie, gezin) (36%)
- 2 Lichamelijke problemen/ziekte (24%)
- 3 Sporten is te duur (14%)
- 4 Tijdgebrek (andere activiteiten) (11%)
- 5 Beperkte motivatie/niet leuk om te doen (11%)

#### Zeeland

- 1 Tijdgebrek (werk, studie, gezin) (34%)
- 2 Lichamelijke problemen/ziekte (25%)
- 3 Tijdgebrek (andere activiteiten) (11%)
- 4 Beperkte motivatie/niet leuk om te doen (11%)
- 5 Sporten is te duur (10%)

### Welke belemmeringen heeft u waardoor u minder sport en beweegt dan u zou willen?

	Goes	Oosterschelde	Zeeland
Tijdgebrek vanwege combinatie werk, studie of gezin	36%	36%	34%
Tijdgebrek vanwege andere activiteiten	11%	12%	11%
Beperkte motivatie / niet leuk om te doen	11%	11%	11%
Houd het niet zo lang vol	7%	7%	7%
Geen mensen om samen te sporten en bewegen	7%	6%	5%
Geen of beperkte voorzieningen, mogelijkheden in de buurt	2%	5%	4%
Lichamelijke problemen/ziekte	24%	23%	25%
Bang om te vallen / angst voor blessures	4%	3%	3%
Sporten is te duur	14%	11%	10%
Veiligheid in /rondom sportaccommodaties	0%	0%	0%
Sportverenigingen zijn te prestatiegericht	2%	2%	2%
Het weer, de duisternis	9%	8%	9%
Gevoel niet mee te kunnen komen	2%	1%	2%
Anders	3%	3%	3%
Geen enkele	25%	25%	26%
	100%=948	100%=4038	100%=9719
	(M=49)	(M=184)	(M=430)

## 5 BEWEEG-, FIT- & COMBINORM

### BEWEEGNORM

De Nederlandse Norm Gezond Bewegen (ook wel beweegnorm genoemd) schrijft voor volwassenen tenminste vijf dagen per week 30 minuten per dag matig intensieve lichaamsbeweging voor.

De NNGB is vooral gericht op het onderhouden van gezondheid.

### Voldoet naar eigen zeggen aan BEWEEGNORM

	Goes	Oosterschelde	Zeeland
Haalt NNGB niet	47%	50%	50%
Haalt NNGB	53%	50%	50%
totaal	100%	100%	100%
	N=902 (M=94)	N=3809 (M=413)	N=9225 (M=924)

### Aantal dagen per week tenminste 30 minuten matig intensieve lichaamsbeweging op school/werk, in het huishouden of in vrije tijd (tenminste zo inspannend als stevig doorlopen of fietsen)

	Goes	Oosterschelde	Zeeland
0 keer/week	6%	7%	8%
1 keer/week	7%	10%	9%
2 keer/week	14%	13%	12%
3 keer/week	12%	11%	11%
4 keer/week	7%	8%	9%
5 keer/week	17%	18%	17%
6 keer/week	13%	12%	11%
7 keer/week	23%	21%	22%
totaal	100%	100%	100%
	N=933 (M=63)	N=3959 (M=263)	N=9521 (M=628)

### FITNORM

De fitnorm schrijft minimaal drie maal per week tenminste 20 minuten per dag zwaar intensieve lichaamsbeweging voor, te verwezenlijken door bijvoorbeeld te sporten.

Deze norm is vooral gericht op het onderhouden van fysieke fitheid (uithoudingsvermogen, kracht en coördinatievermogen) en is grotendeels gebaseerd op Amerikaanse richtlijnen.

#### Voldoet naar eigen zeggen aan FITNORM

	Goes	Oosterschelde	Zeeland
Haalt fitnorm niet	64%	63%	64%
Haalt fitnorm	36%	37%	36%
totaal	100%	100%	100%
	N=902	N=3785	N=9116
	(M=94)	(M=437)	(M=1033)

#### Hoe vaak per week zwaar lichamelijke activiteit of sport (tenminste 20 minuten per keer)

	Goes	Oosterschelde	Zeeland
0 keer	25%	26%	26%
1 keer	21%	19%	19%
2 keer	18%	19%	19%
3 keer	14%	13%	13%
4 keer	7%	6%	6%
5 keer	7%	7%	7%
6 keer	3%	3%	3%
7 keer	2%	2%	3%
meer dan 7 keer	4%	6%	5%
totaal	100%	100%	100%
	N=902	N=3785	N=9116
	(M=94)	(M=437)	(M=1033)

### COMBINORM

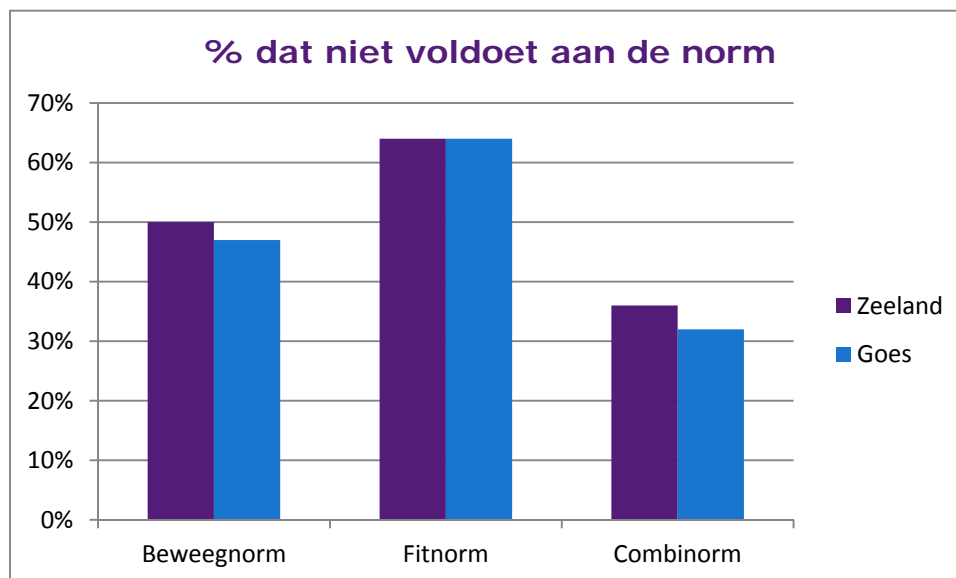
Aan de combinorm wordt voldaan indien voldaan wordt aan de beweegnorm en/of de fitnorm.

#### Voldoet naar eigen zeggen aan BEWEEG- en/of FITNORM

	Goes	Oosterschelde	Zeeland
Haalt Combinorm niet	32%	35%	36%
Haalt Combinorm	68%	65%	64%
totaal	100%	100%	100%
	N=886	N=3733	N=9045
	(M=111)	(M=489)	(M=1104)

*Benieuwd hoe dit in andere gemeenten is? Ga naar:  
[kennisplein.sportzeeland.nl](http://kennisplein.sportzeeland.nl)  
 Thema 'Actieve leefstijl & gezondheid', tabblad 'cijfers'*

#### PERCENTAGE DAT NIET VOLDOET AAN DE NORM



## 6 VOORZIENINGEN

### WAAR WORDEN VOORZIENINGEN BEZOCHT

**In welke kern/wijk bezoekt u meestal sportvoorzieningen (zaal, veld, zwembad)?**

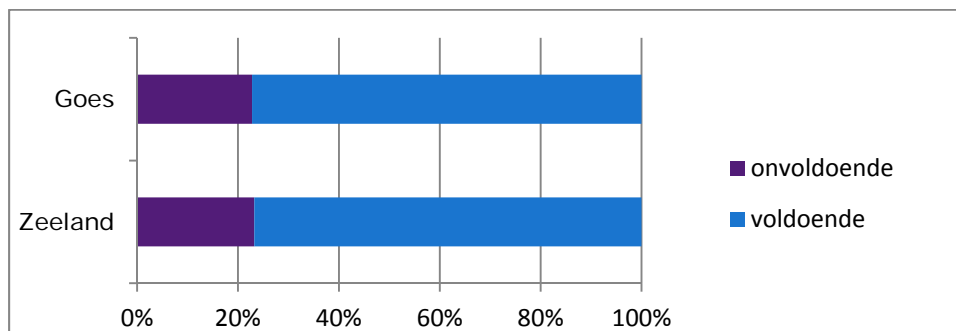
	Goes
EINDEWEGE	0%
GOES, CENTRUM	14%
GOES, GOESE MEER	3%
GOES, NOORDHOEK	21%
GOES, GOESE POLDER	15%
GOES, OOST	16%
GOES, OVERZUID	2%
GOES, WEST	3%
GOES, ZUID	5%
'S-HEER ARENSKERKE	2%
'S-HEER HENDRIKSKINDEREN	2%
KATTENDIJKE	0%
KLOETINGE	6%
WILHELMINADORP	0%
WOLPHAARTSDIJK	4%
ELDERS IN ZEELAND	8%
BUITEN ZEELAND	1%
	100%
Totaal	N=616
	(M=380)



## TEVREDENHEID OVER VOORZIENINGEN

Rapportcijfer waardering voor deze voorziening in eigen kern/wijk: Sportvoorzieningen (zaal, veld, zwembad)

	Goes	Oosterschelde	Zeeland
1	5%	4%	4%
2	3%	2%	2%
3	3%	3%	3%
4	3%	4%	4%
5	9%	9%	10%
6	12%	16%	16%
7	26%	25%	24%
8	25%	22%	23%
9	10%	9%	9%
10	5%	5%	4%
totaal	100%	100%	100%
	N=761	N=3494	N=8258
	(M=236)	(M=728)	(M=1891)



*Benieuwd hoe de voorzieningen in andere gemeenten beoordeeld zijn? Ga naar: [kennisplein.sportzeeland.nl](http://kennisplein.sportzeeland.nl)*

*Thema 'Actieve leefstijl & gezondheid', tabblad 'cijfers'*

**Stelling over eigen kern/wijk: We hebben in onze kern/wijk voldoende sportvoorzieningen**

	Goes	Oosterschelde	Zeeland
zeer oneens	7%	7%	7%
oneens	16%	17%	18%
neutraal	34%	31%	32%
eens	40%	41%	40%
zeer eens	3%	4%	4%
totaal	100%	100%	100%
	N=962	N=4084	N=9812
	(M=34)	(M=138)	(M=337)

**VERVOER NAAR VOORZIENINGEN**
**Van welk vervoermiddel maakt u meestal gebruik als u gaat sporten?**

	Goes	Oosterschelde	Zeeland
auto (bestuurder of passagier)	31%	41%	39%
fiets	62%	50%	52%
openbaar vervoer	0%	0%	0%
WMO-vervoer	0%	0%	0%
ander vervoermiddel of lopend	6%	9%	9%
totaal	100%	100%	100%
	N=623	N=2329	N=5621
	(M=373)	(M=1893)	(M=4528)

## 7 VRIJWILLIGERSWERK

Voor welke soort vereniging of organisatie doet u vrijwilligerswerk?: Sportvereniging

	Goes	Oosterschelde	Zeeland
nee/g.a.	82%	81%	79%
ja	18%	19%	21%
totaal	100%	100%	100%
	N=389	N=1581	N=3687
	(M=607)	(M=2641)	(M=6462)

*Benieuwd hoe dit in andere gemeenten is? Ga naar:  
[kennisplein.sportzeeland.nl](http://kennisplein.sportzeeland.nl)  
 Thema 'Actieve leefstijl & gezondheid', tabblad 'cijfers'*

## 8 ACHTERGRONDKENMERKEN

### Wat is uw geslacht?

	Goes	Oosterschelde	Zeeland
man	49%	49%	49%
vrouw	51%	51%	51%
totaal	100%	100%	100%
	N=996	N=4222	N=10149
	(M=0)	(M=0)	(M=0)

### Fase van het leven

	Goes	Oosterschelde	Zeeland
jong volwassenen (15-29 jaar)	19%	20%	19%
consolidatie en spitsuur-fase (30-59 jaar)	48%	48%	48%
actieve ouderen (60-80 jaar)	29%	28%	30%
intensieve verzorging (80+)	3%	3%	3%
totaal	100%	100%	100%
	N=996	N=4222	N=10149
	(M=0)	(M=0)	(M=0)

**Hoofdactiviteit**

	Goes	Oosterschelde	Zeeland
loondienst, zelfstandige, meewerkend in gezinsbedrijf	53%	52%	50%
VUT, gepensioneerd, ontvang AOW	25%	24%	26%
werkzaam in eigen huishouden	5%	8%	8%
dagonderwijs of combinatie van werken en studeren	10%	9%	8%
anders	8%	8%	8%
totaal	100%	100%	100%
	N=978	N=4169	N=10043
	(M=18)	(M=53)	(M=106)

**Wat is het netto maandinkomen van uw huishouden?**

	Goes	Oosterschelde	Zeeland
€1.000 of minder	11%	11%	12%
€1.001 t/m €1.350	14%	11%	11%
€1.351 t/m €1.800	18%	19%	19%
€1.801 t/m €3.150	35%	39%	38%
€3.151 of meer	23%	20%	20%
totaal	100%	100%	100%
	N=940	N=3936	N=9453
	(M=56)	(M=286)	(M=696)

**Opleidingsniveau respondent**

	Goes	Oosterschelde	Zeeland
geen opleiding gevolgd/afgemaakt	2%	2%	2%
basisonderwijs, mavo, vbo	31%	33%	32%
havo / vwo, mbo	42%	45%	44%
hbo, wo	25%	20%	21%
totaal	100%	100%	100%
	N=996	N=4222	N=10149
	(M=0)	(M=0)	(M=0)

**Tot welke bevolkingsgroep rekent u zich?**

	Goes	Oosterschelde	Zeeland
Nederlands	97%	98%	97%
Niet Nederlands	3%	2%	3%
totaal	100%	100%	100%
	N=990	N=4203	N=10110
	(M=6)	(M=19)	(M=39)